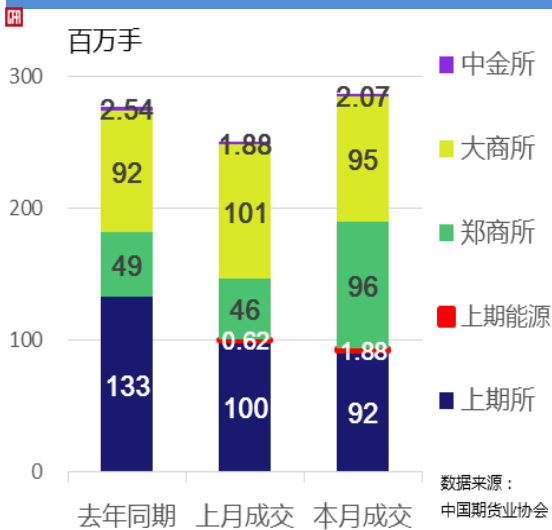


# 2018年 5月全国期货市场交易情况简报

## 一、总体情况

### 5月全国期货市场成交量较上月增长14.76%



5月全国期货市场成交量为287.03百万手；  
同比增长3.58%，环比增长14.76%；

上期所月成交量为92.05百万手，占全国市场的32.07%，  
同比下降30.80%，环比下降8.14%；

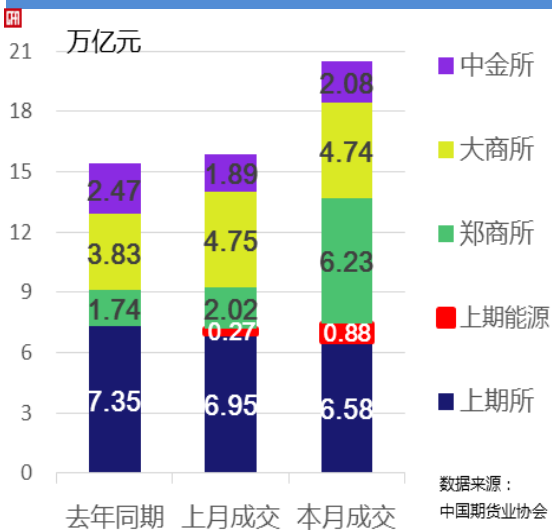
上期能源月成交量为1.88百万手，占全国市场的0.65%，  
环比增长201.53%；

郑商所月成交量为96.09百万手，占全国市场的33.48%，  
同比增长94.82%，环比增长108.59%；

大商所月成交量为94.93百万手，占全国市场的33.07%，  
同比增长2.94%，环比下降6.32%；

中金所月成交量为2.07百万手，占全国市场的0.72%，  
同比下降18.31%，环比增长10.21%。

### 5月全国期货市场成交额较上月增长29.18%



5月全国期货市场成交额为20.51万亿元；  
同比增长33.31%，环比增长29.18%，

上期所月成交额为6.58万亿元，占全国市场的32.08%，  
同比下降10.42%，环比下降5.27%；

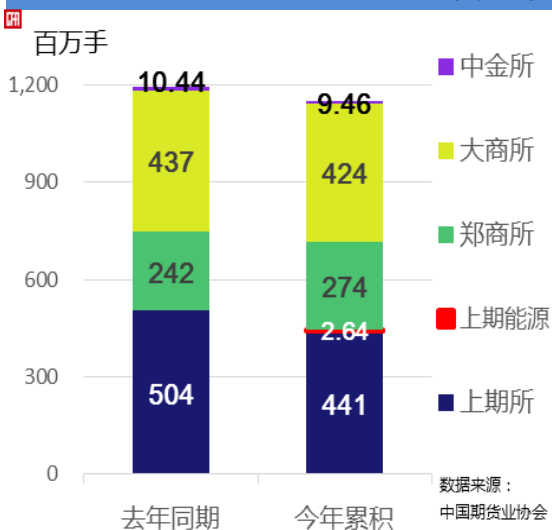
上期能源月成交额为0.88万亿元，占全国市场的4.31%，  
环比增长230.26%；

郑商所月成交额为6.23万亿元，占全国市场的30.39%，  
同比增长257.33%，环比增长208.16%；

大商所月成交额为4.74万亿元，占全国市场的23.09%，  
同比增长23.67%，环比下降0.41%；

中金所月成交额为2.08万亿元，占全国市场的10.13%，  
同比下降15.77%，环比增长10.14%；

### 1-5月全国期货市场累计成交量同比下降3.57%



1-5月全国期货市场累计成交量为1,150.94百万手  
同比下降3.57%，

上期所累计成交量为440.85百万手，  
占全国市场的38.30%，同比下降12.54%

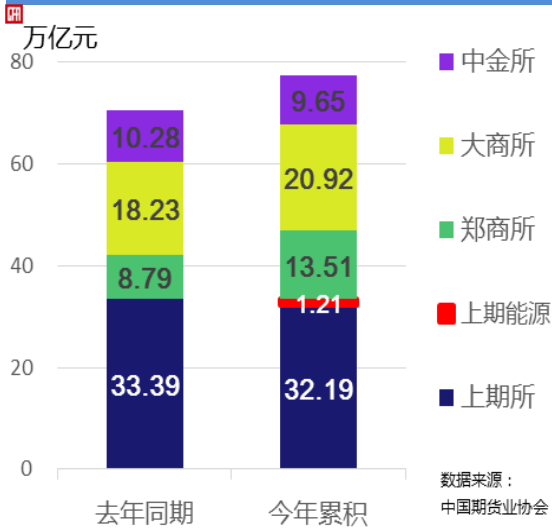
上期能源累计成交量为2.64百万手，  
占全国市场的0.23%

郑商所累计成交量为273.67百万手，  
占全国市场的23.78%，同比增长13.22%

大商所累计成交量为424.32百万手，  
占全国市场的36.87%，同比下降2.97%

中金所累计成交量为9.46百万手，  
占全国市场的0.82%，同比下降9.39%

## 1-5月全国期货市场累计成交额同比增长9.62%



1-5月全国期货市场累计成交额为77.49万亿元，同比增长9.62%，

上期所累计成交额为32.19万亿元，占全国市场的41.54%，同比下降3.59%

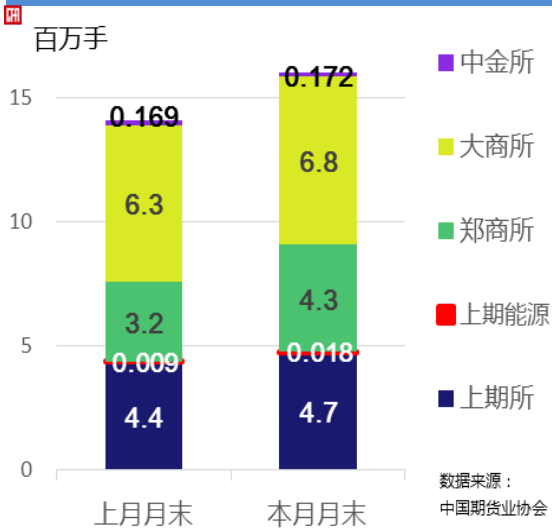
上期能源累计成交额为1.21万亿元，占全国市场的1.56%

郑商所累计成交额为13.51万亿元，占全国市场的17.44%，同比增长53.76%

大商所累计成交额为20.92万亿元，占全国市场的27.00%，同比增长14.77%

中金所累计成交额为9.65万亿元，占全国市场的12.46%，同比下降6.08%

## 5月末全国期货市场总持仓量较上月增长13.88%



截止5月末，

上期所持仓量为4.75百万手，环比增长8.87%

上期能源持仓量为0.02百万手，环比增长106.70%

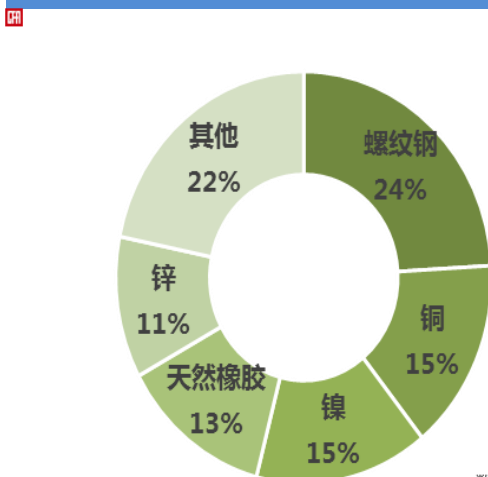
郑商所持仓量为4.32百万手，环比增长34.11%

大商所持仓量为6.77百万手，环比增长7.22%

中金所持仓量为0.17百万手，环比增长1.68%

## 二、品种成交情况

### 5月上海品种成交额前三甲：螺纹钢、铜、镍



5月，上海品种成交额前五名分别为：

螺纹钢（24%）

铜（15%）

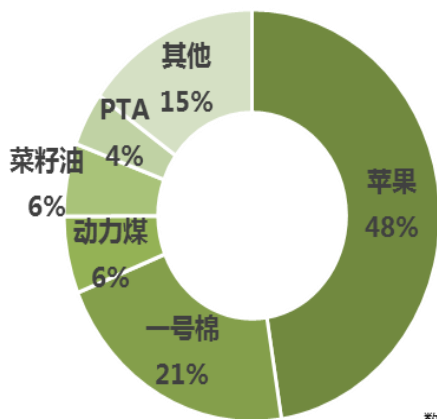
镍（15%）

天胶（13%）

锌（11%）

数据来源：中国期货业协会

## 5月郑州品种成交额前三甲：苹果、棉花、动力煤

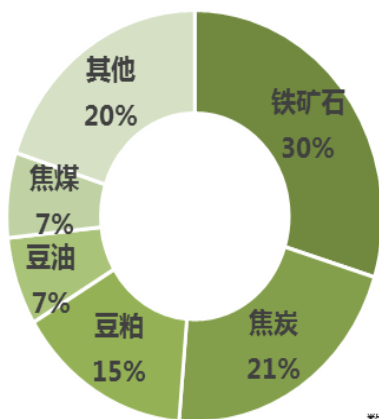


数据来源：  
中国期货业协会

5月，郑州品种成交额前五名分别为：

苹果（48%）  
棉花（21%）  
动力煤（6%）  
菜油（6%）  
PTA（4%）

## 5月大连品种成交额前三甲：铁矿石、焦炭、豆粕

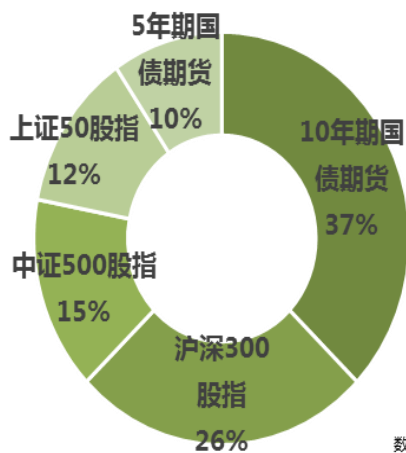


数据来源：  
中国期货业协会

5月，大连品种成交额前五名分别为：

铁矿石（30%）  
焦炭（21%）  
豆粕（15%）  
豆油（7%）  
焦煤（7%）

## 5月金融期货品种成交额前三甲：10年期国债、沪深300股指、中证500股指



数据来源：  
中国期货业协会

5月，金融期货品种成交额排名分别为：

10年期国债（37%）  
沪深300股指（26%）  
中证500股指（15%）  
上证50股指（12%）  
5年期国债（10%）