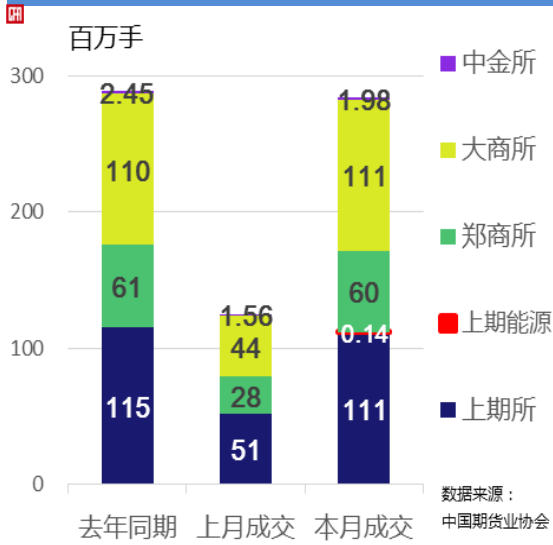


# 2018年 3月全国期货市场交易情况简报

## 一、总体情况

### 3月全国期货市场成交量较上月增长127.20%



3月全国期货市场成交量为284.27百万手；  
同比下降1.61%，环比增长127.20%；

上期所月成交量为111.21百万手，占全国市场的39.12%，  
同比下降3.45%，环比增长117.04%；

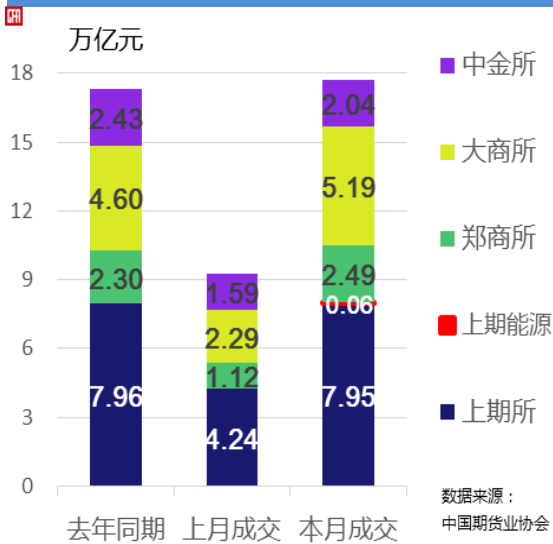
上期能源月成交量为0.14百万手，占全国市场的0.05%；

郑商所月成交量为59.89百万手，占全国市场的21.07%，  
同比下降1.98%，环比增长114.83%；

大商所月成交量为111.04百万手，占全国市场的39.06%，  
同比增长0.80%，环比增长149.86%；

中金所月成交量为1.98百万手，占全国市场的0.70%，  
同比下降19.05%，环比增长27.08%。

### 3月全国期货市场成交额较上月增长91.57%



3月全国期货市场成交额为17.73万亿元；  
同比增长2.50%，环比增长91.57%；

上期所月成交额为7.95万亿元，占全国市场的44.83%，  
同比下降0.16%，环比增长87.20%；

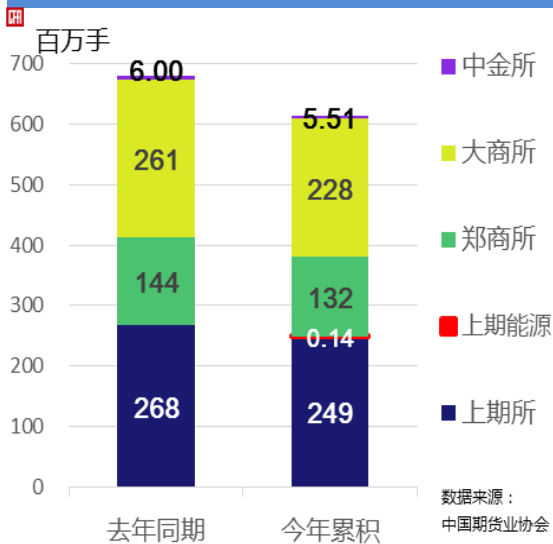
上期能源月成交额为0.06万亿元，占全国市场的0.33%；

郑商所月成交额为2.49万亿元，占全国市场的14.03%，  
同比增长8.01%，环比增长121.97%；

大商所月成交额为5.19万亿元，占全国市场的29.30%，  
同比增长12.93%，环比增长126.34%；

中金所月成交额为2.04万亿元，占全国市场的11.52%，  
同比下降16.12%，环比增长28.13%。

### 1-3月全国期货市场累计成交量同比下降9.70%



1-3月全国期货市场累计成交量为613.79百万手  
同比下降9.70%；

上期所累计成交量为248.59百万手，  
占全国市场的40.50%，同比下降7.35%；

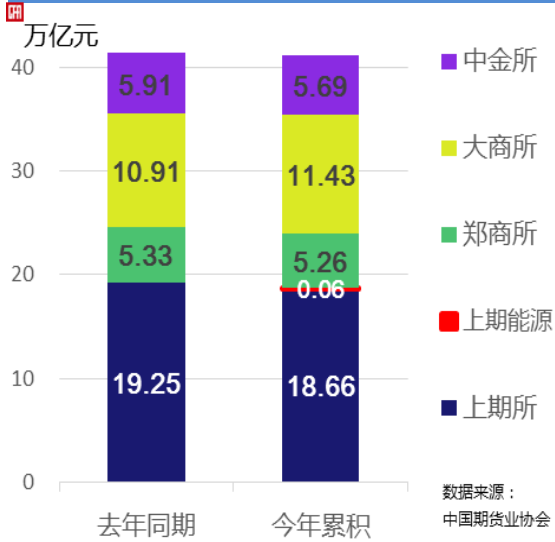
上期能源累计成交量为0.14百万手，  
占全国市场的0.02%；

郑商所累计成交量为131.51百万手，  
占全国市场的21.43%，同比下降8.92%；

大商所累计成交量为228.05百万手，  
占全国市场的37.15%，同比下降12.64%；

中金所累计成交量为5.51百万手，  
占全国市场的0.90%，同比下降8.25%；

## 1-3月全国期货市场累计成交额同比下降0.73%



1-3月全国期货市场累计成交额为41.10万亿元，同比下降0.73%，

上期所累计成交额为18.66万亿元，占全国市场的45.41%，同比下降3.03%

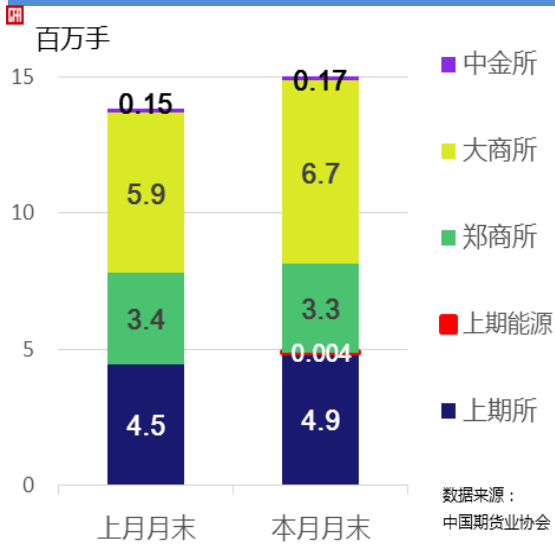
上期能源累计成交额为0.06万亿元，占全国市场的0.14%

郑商所累计成交额为5.26万亿元，占全国市场的12.79%，同比下降1.34%

大商所累计成交额为11.43万亿元，占全国市场的27.82%，同比增长4.76%

中金所累计成交额为5.69万亿元，占全国市场的13.84%，同比下降3.77%

## 3月末全国期货市场总持仓量较上月增长8.64%



截止3月末，

上期所持仓量为4.87百万手，环比增长9.36%

上期能源持仓量为0.004百万手

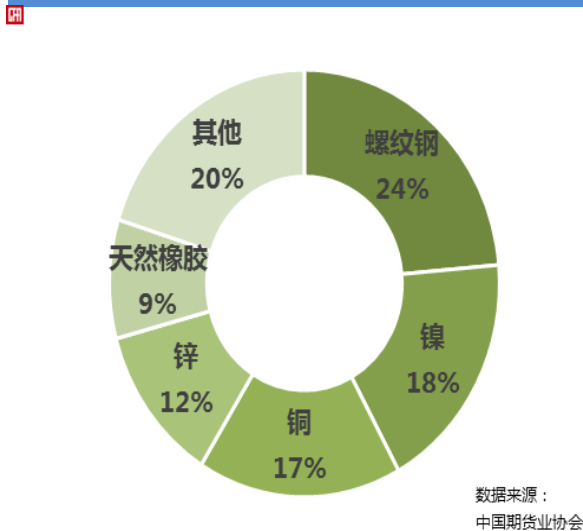
郑商所持仓量为3.27百万手，环比下降2.36%

大商所持仓量为6.70百万手，环比增长14.32%

中金所持仓量为0.17百万手，环比增长8.62%

## 二、品种成交情况

### 3月上海期货品种成交额前三甲：螺纹钢、镍、铜



3月，上海品种成交额前五名分别为：

螺纹钢（24%）

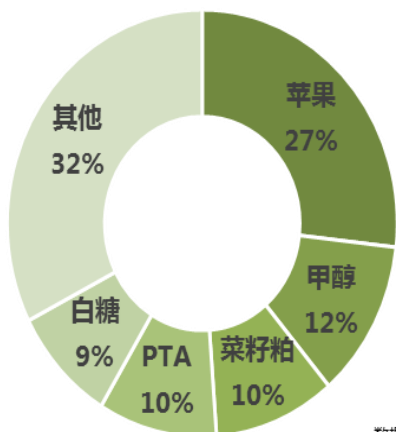
镍（18%）

铜（17%）

锌（12%）

天胶（9%）

### 3月郑州期货品种成交额前三甲：苹果、甲醇、菜粕

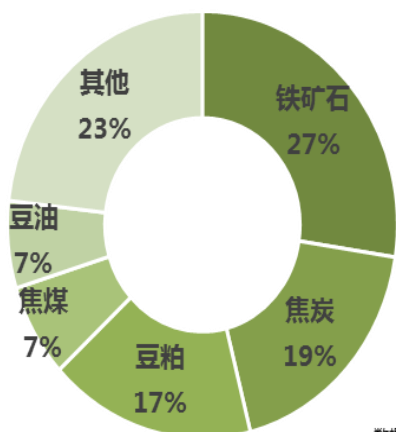


数据来源：  
中国期货业协会

3月，郑州品种成交额前五名分别为：

- 苹果 (27%)
- 甲醇 (12%)
- 菜粕 (10%)
- PTA (10%)
- 白糖 (9%)

### 3月大连期货品种成交额前三甲：铁矿石、焦炭、豆粕

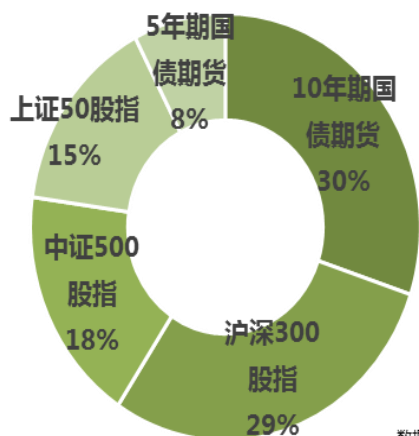


数据来源：  
中国期货业协会

3月，大连品种成交额前五名分别为：

- 铁矿石 (27%)
- 焦炭 (19%)
- 豆粕 (17%)
- 焦煤 (7%)
- 豆油 (7%)

### 3月金融期货品种成交额前三甲：10年期国债、沪深300股指、中证500股指



数据来源：  
中国期货业协会

3月，金融期货品种成交额前五名分别为：

- 10年期国债 (30%)
- 沪深300股指 (29%)
- 中证500股指 (18%)
- 上证50股指 (15%)
- 5年期国债 (8%)